



CITROËN



CITROËN C4 SOCIÉTÉ
CITROËN E-C4 SOCIÉTÉ
CARACTÉRISTIQUES **TECHNIQUES**
ET **ÉQUIPEMENTS**

VERSIONS	PureTech 130ch, boîte automatique	Hybride 136ch, boîte automatique	BlueHDi 130ch, boîte automatique
	PRO BUSINESS R	PRO BUSINESS R	PRO BUSINESS R
MOTEUR			
Puissance administrative (CV)	7	7	7
Type	Turbo Essence Injection directe haute pression	Turbo Essence Injection directe haute pression	Turbo Diesel Injection directe haute pression
Nombre de cylindres - soupapes	3 - 12	3 - 12	4 - 16
Cylindrée en cm ³	1 199	1 199	1 499
Puissance maxi en kW CEE (ch CEE) à tr/mn	96 (131) / 5 500	100 (136) / 5 500	96 (131) / 3 750
Couple maxi en Nm CEE à tr/min	230 / 1 750	230 / 1 750	300 / 1 750
Norme de dépollution	Euro 6.e	Euro 6.e	Euro 6.e
Système Stop&Start	Série	Série	Série
Intervalle de maintenance	20 000 km ou 12 mois	25 000 km ou 12 mois	30 000 km ou 12 mois
HYBRIDATION			
Batterie :		Lithium-Ion	
- Capacité utile / brute (kWh)		0,492 / 0,898	
- Tension totale (V)		48	
Moteur électrique (couplé à la boîte de vitesse) :			
- Puissance maxi en kW CEE		21	
- Couple maxi en Nm CEE		55	
TRANSMISSION			
Boîte de vitesses	Automatique	Automatique	Automatique
Nombre de rapports	8	6	8
DIRECTION			
Diamètre de braquage entre trottoirs (m)	10,9		
LIAISON AU SOL - FREINS - PNEUMATIQUES			
Liaison au sol avant / arrière	Pseudo McPherson, ressorts hélicoïdaux et amortisseurs hydrauliques intégrés / Traverse déformable, ressorts hélicoïdaux et amortisseurs hydrauliques		
Suspensions	Butées Hydrauliques Progressives®		
Freins avant / arrière	Disques ventilés / disques		
Pneumatiques	195/60 R18 Classe A+		
VOLUMES (EN LITRES)			
Nombres de places	2 (5 avec le Kit VP)		
Volume du coffre sous tablette	797		
Volume du coffre au pavillon	1 182		

VERSIONS	PureTech 130ch, boîte automatique	Hybride 136ch, boîte automatique	BlueHDi 130ch, boîte automatique
	PRO BUSINESS R	PRO BUSINESS R	PRO BUSINESS R
MASSES (EN KG)			
Masse à vide mini CEE (1)	1 278	1 328	1 324
Charge utile (2)	477	482	471
Masse totale admise en charge CEE (MTAC)	1 755	1 810	1 795
Masse maxi remorquable :			
- remorque non freinée	670	705	690
- remorque freinée	1 200	1 200	1 200
- charge maxi sur flèche	61	61	61
Masse totale roulante autorisée (MTRA)	2 955	3 010	2 995
PERFORMANCES (CONDUCTEUR SEUL)			
Vitesse maxi en km/h	200 (limitée)	210 (limitée)	206
400 m départ arrêté en secondes	16,8	15,9	16,9
1000 m départ arrêté en secondes	30,6	29,1	30,8
0 - 100 km/h en secondes	9,4	8,0	9,5
CONSOMMATIONS (WLTP)(3)			
Vitesse basse (l/100 km)	7,5 - 7,5	4,3 - 4,3	5,8 - 5,8
Vitesse moyenne (l/100 km)	5,9 - 5,9	4,2 - 4,2	4,9 - 4,9
Vitesse élevée (l/100 km)	5,0 - 5,0	4,4 - 4,4	4,4 - 4,4
Vitesse très élevée (l/100 km)	6,0 - 6,1	5,6 - 5,6	5,5 - 5,5
Cycle combiné (l/100 km)	5,9 - 5,9	4,8 - 4,8	5,1 - 5,1
Emissions de CO ₂ (g/km) - cycle combiné	133 - 133	107 - 107	133 - 133
CARBURANT ET ADBLUE® (CAPACITÉS EN LITRES)			
Sans plomb 95 et 98 RON	50		
Gazole			50
AdBlue®			17

(1) Sans conducteur. Les masses peuvent augmenter en fonction des équipements.

(2) Différence entre MTAC et la masse à vide mini CEE.

(3) Données mini - maxi, en fonction des équipements.

VERSIONS	Électrique 136ch, autonomie standard, boîte automatique	Électrique 156ch, autonomie étendue, boîte automatique
	PRO BUSINESS R	PRO BUSINESS R
MOTEUR		
Puissance administrative (CV)	4	4
Type	Electrique	Electrique
Puissance maxi en kW CEE (ch CEE) à tr/mn	100 (136) / de 3 700 à 10 000 (mode Sport) (1)	115 (156) (mode Sport) (2)
Couple maxi en Nm CEE à tr/min	260 / de 300 à 3 700 (1)	260 / de 500 à 4 060 (2)
Protocole d'homologation	WLTP	WLTP
Intervalle de maintenance	25 000 km ou 2 ans	25 000 km ou 2 ans
TRANSMISSION		
Boîte de vitesses	Automatique	Automatique
Nombre de rapports	Réducteur mono-rapport	Réducteur mono-rapport
BATTERIE		
Type	Lithium-Ion	Lithium-Ion
Capacité (kWh)	50	54
Autonomie (WLTP)	jusqu'à 355 km	jusqu'à 418 km
Temps de charge		
- de 0 à 100% sur prise domestique (8 A)	31 h 00	31 h 00
- de 0 à 100% sur prise renforcée Green'Up™ (16 A)	15 h 00	15 h 00
- de 0 à 100% sur Wallbox 32 A monophasé	7 h 30	7 h 30
- de 0 à 100% sur Wallbox 3 x 16 A triphasé (chargeur 11 kW)	5 h 00	5 h 00
- de 0 à 80% sur borne de charge rapide (100 kW)	30 min (soit 10 km/min)	30 min (soit 10 km/min)
Chargeur embarqué (kW)	7,4 (série) / 11 (option)	7,4 (série) / 11 (option)
DIRECTION		
Diamètre de braquage entre trottoirs (m)	10,9	
LIAISON AU SOL - FREINS - PNEUMATIQUES		
Liaison au sol avant / arrière	Pseudo McPherson, ressorts hélicoïdaux et amortisseurs hydrauliques intégrés / Traverse déformable, ressorts hélicoïdaux et amortisseurs hydrauliques	
Freins avant / arrière	Disques ventilés / disques	
Pneumatiques	195/60 R18 Classe A+	

(1) 80 kW (109 ch) / 220 Nm en mode Normal et 60 kW (82 ch) / 180 Nm en mode ECO avec diminution de la performance du chauffage et de la climatisation.

(2) 100 kW (136 ch) / 240 Nm en mode Normal et 80 kW (109 ch) / 210 Nm en mode ECO avec diminution de la performance du chauffage et de la climatisation.

VERSIONS	Électrique 136ch, autonomie standard, boîte automatique	Électrique 156ch, autonomie étendue, boîte automatique
	PRO BUSINESS R	PRO BUSINESS R
VOLUMES (EN LITRES)		
Nombres de places	2 (5 avec le Kit VP)	
Volume du coffre sous tablette	797	
Volume du coffre au pavillon	1 182	
MASSES (EN KG)		
Masse à vide mini CEE (1)	1 541	1 541
Charge utile (2)	479	479
Masse totale admise en charge CEE (MTAC)	2 020	2 020
Masse maxi remorquable :		
- remorque non freinée	Non autorisé	Non autorisé
- remorque freinée		
- charge maxi sur flèche		
Masse totale roulante autorisée (MTRA)	2 020	2 020
PERFORMANCES (CONDUCTEUR SEUL)		
Vitesse maxi en km/h	150 (mode Sport)	150 (mode Sport)
400 m départ arrêté en secondes	17,5	17
1000 m départ arrêté en secondes	32,2	31,6
0 - 100 km/h en secondes	10,0 (mode Sport)	9,2 (mode Sport)
CONSOMMATIONS (WLTP)(3)		
Consommation électrique (W.h/km) - cycle combiné	152 - 152	148 - 148
Emissions de CO ₂ (g/km) - cycle combiné	0 - 0	0 - 0

(1) Sans conducteur. Les masses peuvent augmenter en fonction des équipements.

(2) Différence entre MTAC et la masse à vide mini CEE.

(3) Données mini - maxi, en fonction des équipements.

VERSIONS	PRO BUSINESS R
SÉCURITÉ	
ABS avec REF (Répartiteur Electronique de Freinage) et AFU (Aide au Freinage d'Urgence)	●
Active Safety Brake (fonctionne de 30 à 80 km/h et détecte les piétons et les cyclistes)	●
Active Safety Brake 2.0 (fonctionne à l'aide d'un radar de 7 à 140 km/h, y compris de nuit)	Si Pack Safety 2
Aide au démarrage en pente	●
Airbags frontaux avant, latéraux avant et rideaux	●
Alerte active de Franchissement Involontaire de Ligne	●
Alerte Attention Conducteur	●
Alerte Risque Collision	●
Coffee Break Alert	●
Commutation automatique des feux de route	Si Pack Drive Assist +
Détection de sous-gonflage	●
ESP (contrôle dynamique de stabilité)	●
Feux diurnes à LED	●
Fixations ISOFIX sur sièges latéraux arrière (dans le kit VP)	●
Frein de stationnement électrique automatique	●
Highway Driver Assist (système autonome de niveau 2)	Si Pack Drive Assist +
Kit de dépannage provisoire de pneumatiques	●
Neutralisation mécanique de l'airbag passager	●
Projecteurs antibrouillard LED avec éclairage statique d'intersection	●
Projecteurs LED avec signature lumineuse en V	Sur ë-C4 électrique uniquement
Reconnaissance des panneaux de vitesse et recommandation	●
Reconnaissance étendue des panneaux et recommandation de vitesse	Si Pack Safety 2
Régulateur de vitesse adaptatif avec fonction Stop & Go	Si Pack Drive Assist +
Régulateur-limiteur de vitesse	●
Sécurité enfants mécanique	●
Système de surveillance d'angle mort	Si Pack Drive Assist +
Témoin et alerte de non-bouclage des ceintures conducteur et passagers	●

● Série ○ Option

VERSIONS	PRO BUSINESS R
CONFORT ET FONCTIONNALITÉS	
Accès et démarrage mains libres Proximity	○ (1)
Aérateurs centraux en rang 2	●
Aide au stationnement arrière	●
Aide au stationnement avant	Si Pack Drive Assist +
Aide au stationnement latéral	Si Pack Drive Assist +
Allumage automatique des feux de croisement	●
Banquette arrière fractionnable 2/3 - 1/3 (dans le Kit VP)	●
Caméra de recul avec Top Rear Vision	●
Clignotants impulsionnels	●
Climatisation automatique bizona	●
Combiné numérique couleur avec rétro-éclairage	●
Condamnation centralisée avec Plip et condamnation automatique du coffre et des portes en roulant	●
Console centrale haute avec rangements et accoudoir	●
Direction à assistance électrique variable	●
Eclairage d'accueil et d'accompagnement	●
Essuie-vitre avant automatique	●
Lève-vitres avant et arrière électriques et séquentiels	●
Palettes de changement de vitesse au volant (sur versions thermiques uniquement)	●
Parebrise chauffant	Si Pack Grand Froid
Pare-soleil avec miroir occultable côtés conducteur et passager	●
Plafonniers avant et arrière à lampes	●
Poche aumonière au dos des sièges avant	(2)
Prise 12V à l'avant	●
Rétroviseurs extérieurs rabattables électriquement avec éclairage d'accompagnement	○ (1)
Rétroviseurs extérieurs réglables électriquement et dégivrants	●

● Série ○ Option

(1) L'option Accès et démarrage mains libres Proximity entraîne les Rétroviseurs extérieurs rabattables électriquement.

(2) Série si Ambiance Urban Grey ou si Pack Drive Assist +.

VERSIONS	PRO BUSINESS R
CONFORT ET FONCTIONNALITÉS (suite)	
Siège conducteur avec réglage lombaire	●
Siège conducteur réglable en hauteur	●
Siège passager réglable en hauteur	●
Sièges Advanced Comfort	Si Ambiance Urban Grey
Sièges avant chauffants	Si Pack Grand Froid
Suspension Citroën Advanced Comfort®	●
Volant croute de cuir	●
Volant réglable en hauteur et en profondeur	●
SYSTÈME AUDIO ET TELEMATIQUE	
Apple CarPlay® et Android auto™ sans fil	●
Boîtier télématique : Appel d'urgence et Citroën Assistance (1)	●
Commandes au volant du système audio	●
Kit mains libres Bluetooth	●
Navigaton 3D sur écran central 10" tactile (2)	●
Prise USB-A en rang 1	●
Prise USB-A en rang 2	●
Prise USB-C en rang 1 (pour fonction Mirror Screen)	●
Prise USB-C en rang 2	Sur Ë-C4 électrique uniquement
Système audio numérique (DAB) MP3 6 HP	●

● Série ○ Option

(1) Comprend les services Connect ONE pendant une période de 10 ans.

(2) Comprend le système de navigation TomTom, la reconnaissance vocale avec langage naturel, la personnalisation de l'interface, et les services Connect PLUS additionnels. gratuits pendant une période d'essai de 12 mois.

VERSIONS	PRO BUSINESS R
SPECIFICITES Ë-C4 ÉLECTRIQUE	
Avertisseur Sonore Piéton	●
Câble de recharge Mode 3 (Wall Box) triphasé 3x32A pour prise de charge T2, longueur 6 mètres	●
Chargeur embarqué 11 kW triphasé	○
Chargeur embarqué 7,4 kW monophasé	●
Climatisation automatique bizona avec pompe à chaleur	●
Plancher de coffre à 2 positions	●
Préconditionnement thermique	●
STYLE EXTERIEUR	
Coques de rétroviseurs couleur Noir Brillant	●
Elargisseurs d'aile et bas de caisse Noir Mat	●
Jupe arrière Noir Brillant	●
Pack Color Noir Brillant (1)	●
Poignées de portes extérieures Noir Brillant	●
ENJOLIVEURS ET JANTES	
Enjoliveurs 18" AEROTECH	●



● Série ○ Option



(1) Comprend les insert autour des projecteurs antibrouillard et sur les protections de bas de caisse.

VERSIONS	PRO BUSINESS R
PACKS	
Pack Drive Assist + <ul style="list-style-type: none"> - Aide au stationnement avant et latéral - Commutation automatique des feux de route - Highway Driver Assist - système de conduite autonome de niveau 2 - Régulateur de vitesse adaptatif avec fonction Stop & Go - Rétroviseurs extérieur rabattable électriquement - Système de surveillance d'angle mort + Pack Safety 2	○
Pack Grand Froid <ul style="list-style-type: none"> - Parebrise chauffant - Sièges avant chauffants 	○
Pack Safety <ul style="list-style-type: none"> - Active Safety Brake - Alerte active de Franchissement Involontaire de Ligne - Alerte Attention Conducteur - Alerte Risque Collision - Coffee Break Alert - Reconnaissance des panneaux de vitesse et recommandation - Régulateur-limiteur de vitesse - Témoin de non-bouclage des ceintures de sécurité conducteur et passagers 	●
Pack Safety 2 <ul style="list-style-type: none"> - Active Safety Brake 2.0 - Reconnaissance étendue des panneaux et recommandation de vitesse 	○ (1)
Transformation Business R (2) <ul style="list-style-type: none"> - Dépose de la banquette arrière et des ceintures de sécurité (Kit VP) - Pose du plancher de charge PVC et du cache-bagages (Kit VU) - Stockage du Kit VP de 12 à 60 mois - Rapatriement du Kit VP pour réversibilité 	●

● Série ○ Option








(1) Série avec le Pack Drive Assist +.

(2) Seules la main d'œuvre de la réversibilité physique et l'attestation de reconversion en VP ne sont pas comprises dans le prix du véhicule.

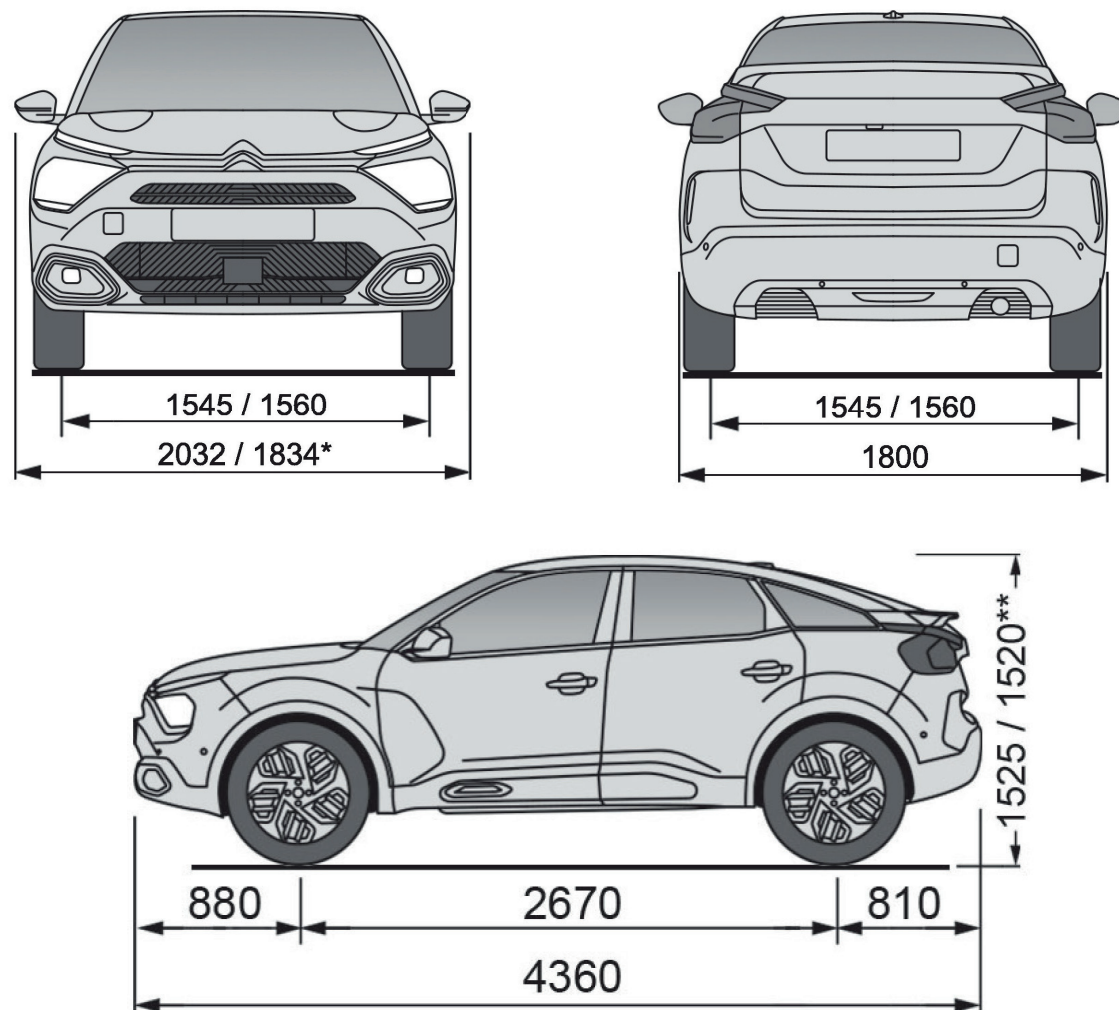
	AMBIANCE SERIE	AMBIANCE URBAN GREY
		
		AMBIANCE METROPOLITAN GREY
	<ul style="list-style-type: none"> - Garnissage Tissu Meanwhile / Tissu Noir - Bande haut de dossiers avant en Toile enduite Isabella - Gris Horizon - Décor de panneaux de porte injecté Gris Horizon 	<ul style="list-style-type: none"> - Garnissage Tissu Chevrons Gris / Toile enduite Noir - Bande haut de dossiers et décor de panneaux de porte en Tissu Brasilia - Gris chiné Eiffel sérigraphié - Garnissage et accoudoirs de panneaux de portes en Toile enduite Noir Mistral - Poches aumônières au dos des sièges avant - Sièges Advanced Comfort
PRO BUSINESS R	<input checked="" type="radio"/>	<input type="radio"/>

● Série ○ Option

TEINTES DE CAISSE

Teinte opaque	Teintes métallisées				Teintes nacrées	
Blanc Banquise	Blanc Okénite	Bleu Eclipse	Gris Acier	Gris Platinium	Noir Perla Nera	Rouge Elixir
						
<input type="radio"/>	<input type="radio"/>	<input type="radio"/>	<input type="radio"/>	<input type="radio"/>	<input type="radio"/>	<input type="radio"/>

● Série ○ Option



Garde au sol : 156 mm

Valeurs en mm.
* Rétroviseurs rabattus.
** Versions électriques.

CITROËN préfère TOTAL

AUTOMOBILES CITROËN : Société Anonyme au capital de 159 000 000 euros – Siège social : 2-10, boulevard de l'Europe - 78300 Poissy - RCS 642 050 199. Ce document ne concerne que les véhicules commercialisés en UE. Les informations sur les modèles et leurs caractéristiques correspondent à une définition au moment de l'impression de ce document ; elles ne peuvent être considérées comme contractuelles. Citroën se réserve le droit de

modifier sans préavis les caractéristiques des modèles présentés, sans être tenu de mettre à jour ce document. AUTOMOBILES CITROËN atteste, par application des dispositions de la directive CEE n° 2000/53 CE du 18 septembre 2000 relative aux véhicules hors d'usage, qu'elle atteint les objectifs fixés par celle-ci et que des matières recyclées sont utilisées dans la fabrication des produits qu'elle commercialise. La représentation des

teintes est indicative, les techniques d'impression ne permettant pas une reproduction fidèle des couleurs. Les véhicules transformés par des carrossiers peuvent présenter des caractéristiques techniques, des performances, des consommations, des émissions de CO₂, et des équipements différents. Si, malgré le soin apporté à la réalisation de ce catalogue, vous pensez qu'il comporte une erreur, n'hésitez pas à nous contacter.

Pour tout renseignement, téléphonez à Citroën Information Clientèle au 01 58 79 18 18 ou connectez-vous : www.citroen.fr - Pour toute information sur le Service Citroën, contactez l'un des Points de Vente de notre Réseau en France. Citroën Assistance : 0 800 05 24 24 (appel gratuit).



Pour les trajets courts, privilégiez la marche ou le vélo.
#SeDéplacerMoinsPolluer

POUR DÉCOUVRIR LA GAMME CITROËN

Connectez-vous sur www.citroen.fr, depuis votre mobile sur <http://m.citroen.fr> ou téléchargez gratuitement l'application.

